


Fiche technique

Console murale AW 80

Référence: 6417868



Console murale lourde avec semelle soudée.
Lors de la fixation des chemins de câbles et des échelles à câbles avec des boulons TRCC de diamètre M6, veuillez commander la rondelle large séparément (oblong de la console 9 x ...).



St	acier
FT	galvanisé à chaud par trempage

Données sources

Référence	6417868
Type	AW 80 71 FT
Désignation 1	Console murale
Désignation 2	avec semelle soudée
Fabricant	OBO
Dimension	B710mm
Coloris	zinc
Matériau	acier
Surface	galvanisé à chaud par trempage
Norme de surface	DIN EN ISO 1461
Unité d'emballage minimale	1
Unité de mesure	Pièces
Poids	525 kg
Unité de poids	kg/100 paires
Empreinte CO2 (GWP) du berceau à la porte	13,72 kg CO2e / 1 Pièce

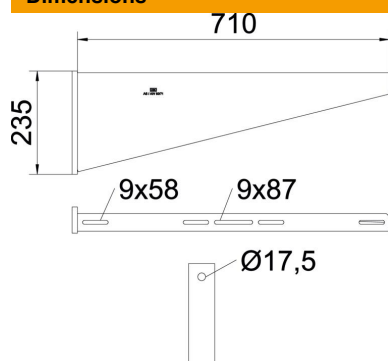
Fiche technique

Console murale AW 80

Référence: 6417868



Dimensions



Longueur	60 mm
Largeur	710 mm
Hauteur	235 mm
Cote A	60 mm
Cote B	710 mm
Dimension H	235 mm

Caractéristiques techniques

Modèle	Console murale et sur montant
F en kN	8 kN
Maintien en fonction	non
Diamètre du trou	17,5 mm
Acier inoxydable, décapé	non
Zone d'angle max.	90 mm
Zone d'angle min.	90 mm

Charges

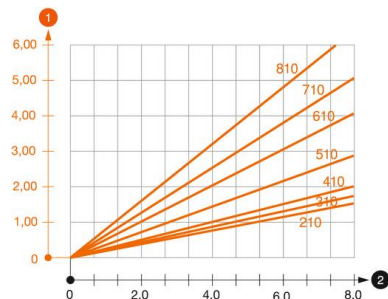


Diagramme de charge de la console AW 80

- 1 Déflexion à la pointe de console avec charge autorisée
 - 2 Charge de console autorisée en kN sans charge d'homme
- Courbe de charge avec longueurs de console en mm

Valeurs de charge des chevilles pour console murale AW 80

Fixation au mur

Cheville type	Charge maximale [kN]						
	Largeur de console [mm]						
	210	310	410	510	610	710	810
BZ3 16x135/0-35	7,31	7,66	6,87	6,38	5,90	5,17	4,69
SZ-B 18/0x142	7,4	7,6	7	7	6,6	5,5	5,4

* Valeurs
avec largeur
de chemin de
câbles 600

Max. total load F = cable weight + cable tray + bracket. The load capacity values increase considerably when used in uncracked concrete. The values given are based on concrete of strength class C20/25. Observe the installation conditions of the DIBt approval (anchors).