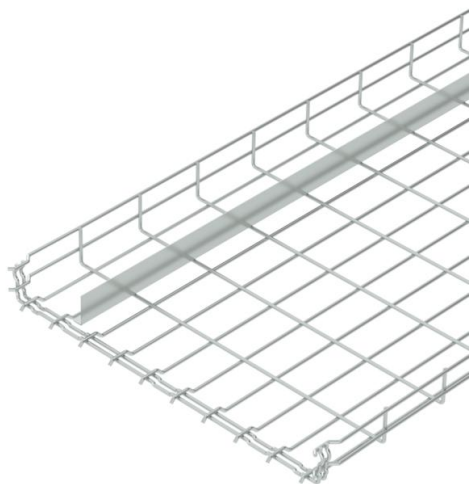


# Technisch specificatieblad

## Draadgoot GR-Magic® 55 met scheidingsshot

Artikelnummer: 6006458



Draadgoot Magic met gegoten verbinder en ingelast scheidingsshot in de zijhoogte 55 mm.  
Voor de draadgoot zijn geen extra verbinders nodig, deze wordt eenvoudig in elkaar gestoken. De maasgrootte is 50 x 100 mm.  
Magnetische afschermingsdemping zonder deksel 15 dB, met deksel 25 dB.



- St** Staal
- G** galvanisch verzinkt

### Stamgegevens

|  |                                       |
|--|---------------------------------------|
| Artikelnummer  | 6006458                               |
| Type   | GRM-T 55 500 G                        |
| Omschrijving 1                                       | Draadgoot GRM                         |
| Omschrijving 2                                       | met scheidingsshot                    |
| Fabrikant  | OBO                                   |
| Dimensie   | 55x500x3000                           |
| Kleur  | zink                                  |
| Materiaal  | Staal                                 |
| Oppervlak  | galvanisch verzinkt                   |
| Oppervlakenorm                                       | EN ISO 19598 / EN ISO 4042            |
| Kleinste verkoop-eenheid                             | 3                                     |
| Eenheid van hoeveelheid                              | Meter                                 |
| Gewicht  | 320 kg                                |
| Eenheid gewicht                                      | kg/100 m                              |
| CO <sub>2</sub> -voetafdruk (GWP) van wieg tot poort | 5,9218 kg CO <sub>2</sub> e / 1 Meter |

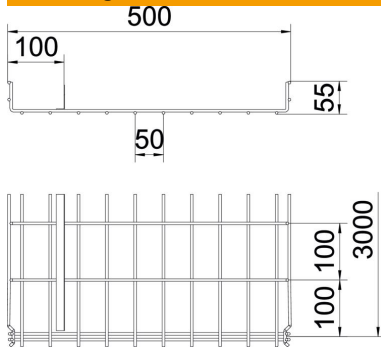
# Technisch specificatieblad

## Draadgoot GR-Magic® 55 met scheidingschot

Artikelnummer: 6006458



### Afmetingen



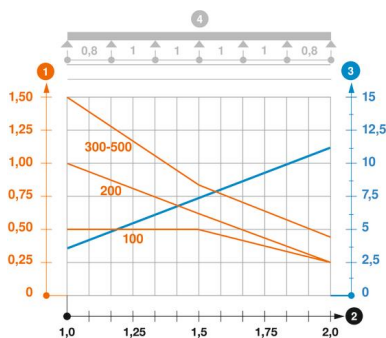
|         |          |
|---------|----------|
| Lengte  | 3.000 mm |
| Breedte | 500 mm   |
| Breedte | 19,69 in |
| Hoogte  | 55 mm    |
| Hoogte  | 2,17 in  |
| Maat A  | 399,5 mm |
| Maat B  | 500 mm   |
| Afm. H  | 58 mm    |

### Technische gegevens

|                                      |                         |
|--------------------------------------|-------------------------|
| Uitvoering verbinder                 | geïntegreerde verbinder |
| Bevestigingssoort montagesysteem     | Vloer Plafond Wand      |
| Functiebehoud                        | nee                     |
| Geïntegreerd scheidingschot          | een                     |
| Nuttige doorsnede                    | 220 cm <sup>2</sup>     |
| Nuttige doorsnede                    | 22000 mm <sup>2</sup>   |
| Profielvorm                          | U-vorm                  |
| Roestvast staal, gebeitst            | nee                     |
| Schroefloze verbinder                | ja                      |
| Verspanuitvoering                    | nee                     |
| Belastingstesttype conform IEC 61537 | Type II                 |
| Type verbinder kabeldraagsysteem     | Klikbevestiging         |

### Belastingen

|                                |          |
|--------------------------------|----------|
| Toepasbare steunafstanden min. | 1 m      |
| Toepasbare steunafstanden max. | 2 m      |
| Steunafstand 1,0 m             | 1,5 kN/m |
| Steunafstand 1,5 m             | 0,8 kN/m |
| Steunafstand 2,0 m             | 0,4 kN/m |



### Belastingsdiagram draadgoot GR-Magic type GRM-1T 55

- 1 Toegestane kabelgoot-/kabelladderbelasting in kN/m zonder manlast
  - 2 Steunafstand in m
  - 3 Zijkantdoorbuiging in mm bij toegestane last in kN/m
  - 4 Belastingsschema bij testmethode
- Belastingscurve met kabelgoot-/kabelladderbreedte in mm
  - Zijkantdoorbuigingscurve afhankelijk van de steunafstand