


# Technisch specificatieblad

## Draadgoot GR-Magic® 105 A4

Artikelnummer: 6002475



Draadgoot Magic met aangevormde verbinder met een zijhoogte van 105 mm. Voor de draadgoot zijn geen extra verbinders nodig, deze wordt eenvoudig in elkaar gestoken. De maasgrootte is 50 x 100 mm. Magnetische afschermingsdemping zonder deksel 15 dB, met deksel 25 dB.



**A4** Roestvast staal 1.4401

**2B** blank, nabehandeld

### Stamgegevens

|  |                                       |
|--|---------------------------------------|
| Artikelnummer  | 6002475                               |
| Type   | GRM 105 100 A4                        |
| Omschrijving 1                                       | Draadgoot GRM                         |
| Fabrikant  | OBO                                   |
| Dimensie   | 105x100x3000                          |
| Kleur  | roestvrij staal                       |
| Materiaal  | Roestvast staal 1.4401                |
| Oppervlak  | blank, nabehandeld                    |
| Oppervlaktenorm                                      |                                       |
| Kleinste verkoop-eenheid                             | 3                                     |
| Eenheid van hoeveelheid                              | Meter                                 |
| Gewicht  | 99,333 kg                             |
| Eenheid gewicht                                      | kg/100 m                              |
| CO <sub>2</sub> -voetafdruk (GWP) van wieg tot poort | 5,0271 kg CO <sub>2</sub> e / 1 Meter |

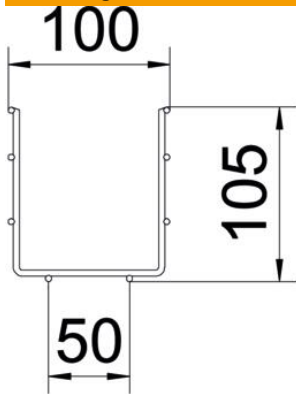
# Technisch specificatieblad

Draadgoot GR-Magic® 105 A4

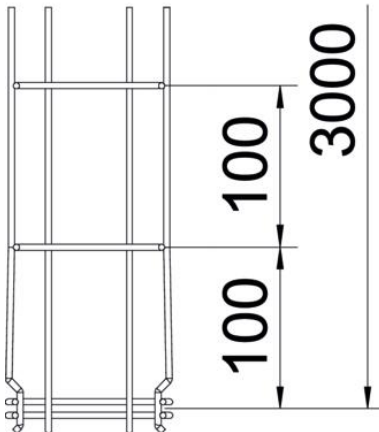
Artikelnummer: 6002475



## Afmetingen



|         |          |
|---------|----------|
| Lengte  | 3.000 mm |
| Breedte | 100 mm   |
| Breedte | 3,94 in  |
| Hoogte  | 105 mm   |
| Hoogte  | 4,13 in  |
| Maat B  | 100 mm   |
| Afm. H  | 108 mm   |

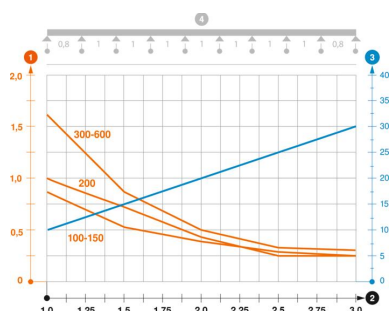


## Technische gegevens

|                                      |                         |
|--------------------------------------|-------------------------|
| Uitvoering verbinder                 | geïntegreerde verbinder |
| Bevestigingssoort montagesysteem     | Vloer Plafond Wand      |
| Functiebehoud                        | nee                     |
| Geïntegreerd scheidingschot          | zonder                  |
| Nuttige doorsnede                    | 82 cm <sup>2</sup>      |
| Nuttige doorsnede                    | 8200 mm <sup>2</sup>    |
| Profielvorm                          | U-vorm                  |
| Roestvast staal, gebeitst            | ja                      |
| Schroefloze verbinder                | ja                      |
| Verspanuitvoering                    | nee                     |
| Belastingstesttype conform IEC 61537 | Type II                 |
| Type verbinder kabeldraagsysteem     | Klikbevestiging         |

### Belastingen

|                                |           |
|--------------------------------|-----------|
| Toepasbare steunafstanden min. | 1 m       |
| Toepasbare steunafstanden max. | 3 m       |
| Steunafstand 1,0 m             | 0,8 kN/m  |
| Steunafstand 1,5 m             | 0,55 kN/m |
| Steunafstand 2,0 m             | 0,37 kN/m |
| Steunafstand 2,5 m             | 0,27 kN/m |
| Steunafstand 3,0 m             | 0,25 kN/m |



### Belastingsdiagram draadgoot type GRM 105

- 2 Steunafstand in m
- 3 Zijkantdoorbuiging in mm bij toegestane last in kN/m
- 1 Toegestane kabelgoot-/kabeladderbelasting in kN/m zonder manlast