

Technische fiche

Kabelgoot MKS 35 FS

Artikelnummer: 6053548



MKS 35 = Middelzwaar KabelgootSysteem met een zijhoogte van 35 mm.
Bij de kabelgoten in FS is een verbinderset RV 35 inbegrepen.
Magnetische afschermingsdemping zonder deksel 20 dB, met deksel 50 dB.



St Staal

FS sendzimir verzinkt

Stamgegevens

Artikelnummer	6053548
Type	MKS 310 FS
Omschrijving 1	Kabelgoot MKS
Omschrijving 2	geperforeerd, met verbinderset
Fabrikant	OBO
Dimensie	35x100x3000
Materiaal	staal
Oppervlak	bandverzinkt
Oppervlaktenorm	DIN EN 10346
Kleinste verkoop-eenheid	3
Eenheid van hoeveelheid	Meter
Gewicht	144,134 kg
Eenheid gewicht	kg/100 st.

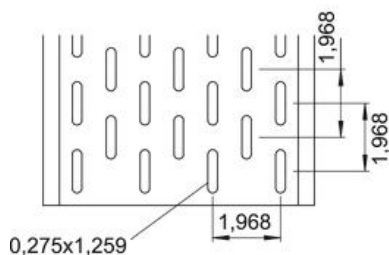
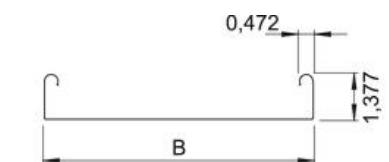
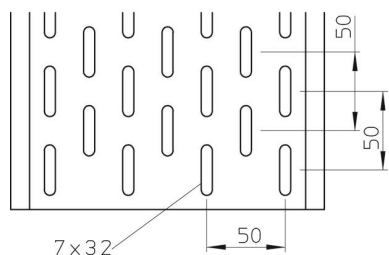
Technische fiche

Kabelgoot MKS 35 FS

Artikelnummer: 6053548



Afmetingen



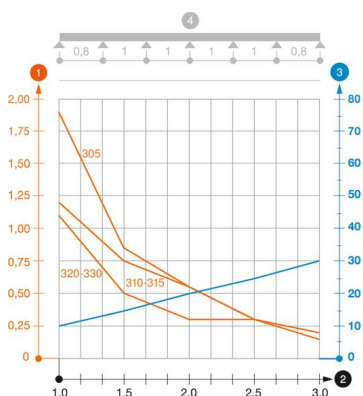
Afmetingen	35 x 100
Lengte	3.000 mm
Lengte	10 ft
Breedte	100 mm
Breedte	4 in
Hoogte	35 mm
Plaatdikte	0,04 in
Plaatdikte	1 mm
Maat B	100 mm

Technische gegevens

Uitvoering verbinder	meegeleverde verbinder
Bevestigingssoort montagesysteem	Vloer Plafond Wand
Beloopbaar	nee
Bodempervotie	1
Functiebehoud	nee
Met bovenstuk	nee
Montagegat in bodem	ja
NATO Gatenspatroon	nee
Nuttige doorsnede	33 cm ²
Nuttige doorsnede	3300 mm ²
Roestvast staal, gebeitst	nee
Zijperforatie	ja
Verspanuitvoering	nee
Belastingstesttype conform IEC 61537	Type II
Type verbinder kabeldraagsysteem	geschroefd

Belastingen

Toepasbare steunafstanden min.	1 m
Toepasbare steunafstanden max.	3 m
Steunafstand 1,0 m	1,2 kN/m
Steunafstand 1,5 m	0,75 kN/m
Steunafstand 2,0 m	0,55 kN/m
Steunafstand 2,5 m	0,3 kN/m
Steunafstand 3,0 m	0,2 kN/m



Belastingsdiagram kabelgoot type MKS 35

- 1 Toegestane kabelgoot-/kabel ladderbelasting in kN/m zonder manlast
- 2 Ondersteuningsafstand in meters
- 3 Zijkantdoorbuiging in mm bij toegestane last in kN/m
- 4 Belastingsschema bij testmethode
- Belastingsscurve met kabelgoot-/ladderbreedte in mm
- Zijkantdoorbuigingscurve afhankelijk van de steunafstand