


Fiche technique

Chemin de câbles RKS-Magic® 60, blanc pur

Référence: 6048251



Chemin de câbles avec système de fixation rapide intégré Perforation latérale continue de 7 x 20 mm pour l'installation d'éléments de montage et de raccordement supplémentaires Avec perforation centrale de 11 mm au fond pour la suspension directe par tige filetée. Longueur utile 3 000 m.
La surface des chemins de câbles est galvanisée par bande et les surfaces apparentes sont peintes en blanc par époxy (RAL 9010).
Les pièces de forme sont peintes par poudrage en blanc (RAL 9010), autres couleurs sur demande.
Atténuation magnétique du blindage sans couvercle 20 dB, avec couvercle 50 dB.



St acier

PE 50S PES50 - Polyester / époxy / surface visible avec revêtement

Données sources

Référence	6048251
Type	RKSM 610 FSK RW
Désignation 1	Chemin de câbles RKSM
Désignation 2	Magic, avec connecteur rapide
Fabricant	OBO
Dimension	60x100x3050
Coloris	blanc pur; RAL 9010
Matériau	acier
Surface	PES50 - Polyester / époxy / surface visible avec revêtement
Norme de surface	
Unité d'emballage minimale	6
Unité de mesure	Mètre
Poids	146,3 kg
Unité de poids	kg/100 pc
Empreinte CO2 (GWP) du berceau à la porte	3,2205 kg CO2e / 1 Mètre

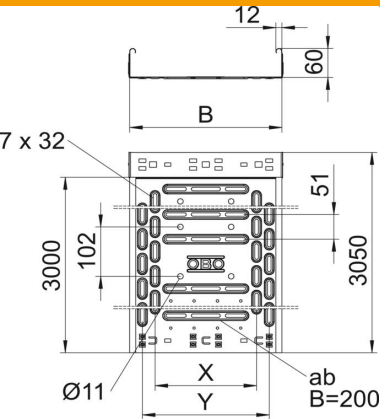
Fiche technique

Chemin de câbles RKS-Magic® 60, blanc pur

Référence: 6048251



Dimensions



Longueur	3 050 mm
Largeur	100 mm
Hauteur	60 mm
Épaisseur de tôle	0,75 mm
Cote B	100 mm
Cote y	50 mm

Caractéristiques techniques

Version du connecteur	raccord intégré
Type de fixation du système de montage	Sol Plafond Mur
Accessible	non
Perforation au fond	1
Maintien en fonction	oui
avec partie supérieure	non
Perforation de montage dans le fond	oui
Schéma de perçage NATO	non
Section utile	58 cm²
Section utile	5800 mm²
Acier inoxydable, décapé	non
Perforation latérale	oui
Modèle longue portée	non
Type de test de charge selon CEI 61537	Type II
Longueur utile	3000 mm
Type de raccord du système de chemin de câble	Fixation à déclic

Fiche technique

Chemin de câbles RKS-Magic® 60, blanc pur

Référence: 6048251



Charges

Espacements utilisables entre supports min.	1 m
Espacements utilisables entre supports max.	2,5 m
Classe de charge NEMA	8AA
Écart entre supports 1,0 m	1,2 kN/m
Écart entre supports 1,5 m	0,9 kN/m
Écart entre supports 2,0 m	0,6 kN/m
Écart entre supports 2,5 m	0,4 kN/m

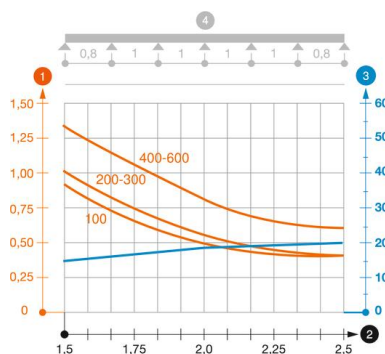


Diagramme de charge du chemin de câbles RKSM 60

- 2 Portée en m
- 3 Déflexion de l'aile en mm avec kN/m autorisé
- 1 Charge de chemins de câbles/d'échelles à câbles en kN/m sans charge d'homme