

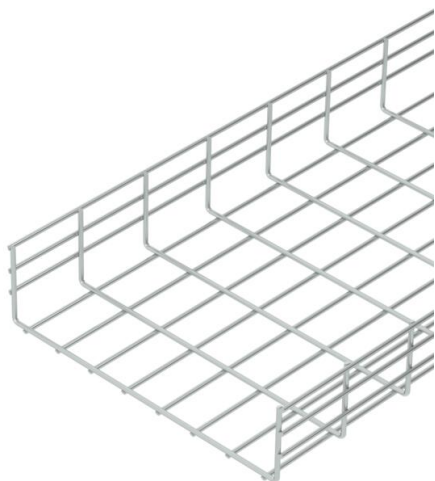
Technisch specificatieblad

Zware draadgoot SGR 105 G

Artikelnummer: 6002616



Draadgoot van puntgelaste staaldraden met een zijhoogte van 105 mm.
De maaswijdte is 50 x 100 mm.



Magnetische afschermingsdemping zonder deksel 15 dB, met deksel 25 dB.



- St** Staal
- G** galvanisch verzinkt

Stamgegevens

Artikelnummer	6002616
Type	SGR 105 400 G
Omschrijving 1	Draadgoot SGR 6 mm
Fabrikant	OBO
Dimensie	105x400x3000
Materiaal	Staal
Oppervlak	galvanisch verzinkt
Oppervlakenorm	EN ISO 19598 / EN ISO 4042
Kleinste verkoop-eenheid	3
Eenheid van hoeveelheid	Meter
Gewicht	426,333 kg
Eenheid gewicht	kg/100 m

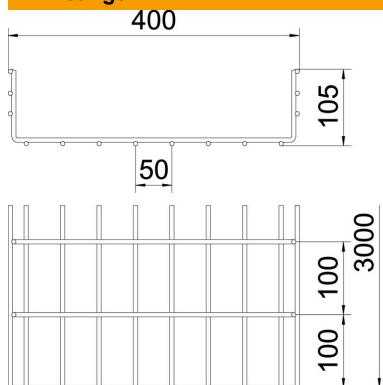
Technisch specificatieblad

Zware draadgoot SGR 105 G

Artikelnummer: 6002616



Afmetingen



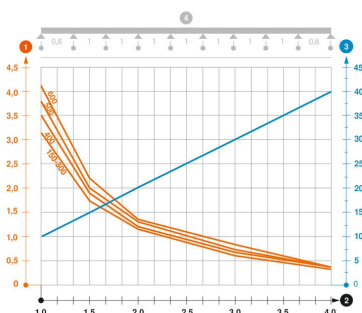
Lengte	3.000 mm
Breedte	400 mm
Breedte	15,75 in
Hoogte	105 mm
Hoogte	4,13 in
Maat B	400 mm

Technische gegevens

Uitvoering verbinder	zonder verbinder
Bevestigingssoort montagesysteem	Plafond Wand
Functiebehoud	nee
Geïntegreerd scheidingschot	zonder
Nuttige doorsnede	363 cm ²
Nuttige doorsnede	36300 mm ²
Profielvorm	U-vorm
Roestvast staal, gebeitst	nee
Verspanuitvoering	nee
Belastingstesttype conform IEC 61537	Type II
Type verbinder kabeldraagsysteem	geschroefd

Belastingen

Toepasbare steunafstanden min.	4 m
Steunafstand 1,0 m	3,5 kN/m
Steunafstand 1,5 m	1,9 kN/m
Steunafstand 2,0 m	1,2 kN/m
Steunafstand 2,5 m	0,85 kN/m
Steunafstand 3,0 m	0,7 kN/m
Steunafstand 3,5 m	0,62 kN/m
Steunafstand 4,0 m	0,45 kN/m



Belastingsdiagram draadgoot type SGR 105

- 1 Toegestane kabelgoot-/kabeladderbelasting in kN/m zonder manlast
 - 2 Steunafstand in m
 - 3 Zijkantdoorbuiging in mm bij toegestane last in kN/m
 - 4 Belastingsschema bij testmethode
- Belastingsschema met kabelgoot-/kabeladderbreedte in mm
- Zijkantdoorbuigingscurve afhankelijk van de steunafstand