


Draadgoot van puntgelaste staaldraden met een zijhoogte van 55 mm.  
De maasgrootte is 50 x 100 mm.  
Magnetische afschermingsdemping zonder deksel 15 dB, met deksel 25 dB.



**St** Staal

**FT** thermisch verzinkt

### Stamgegevens

|  |                                       |
|--|---------------------------------------|
| Artikelnummer  | 6000451                               |
| Type   | SGR 55 400 FT                         |
| Omschrijving 1                                       | Draadgoot SGR 6 mm                    |
| Fabrikant  | OBO                                   |
| Dimensie   | 55x400x3000                           |
| Kleur  | zink                                  |
| Materiaal  | Staal                                 |
| Oppervlak  | thermisch verzinkt                    |
| Oppervlaktenorm                                      | DIN EN ISO 1461                       |
| Kleinste verkoop-eenheid                             | 3                                     |
| Eenheid van hoeveelheid                              | Meter                                 |
| Gewicht  | 372,667 kg                            |
| Eenheid gewicht                                      | kg/100 m                              |
| CO <sub>2</sub> -voetafdruk (GWP) van wieg tot poort | 7,6943 kg CO <sub>2</sub> e / 1 Meter |

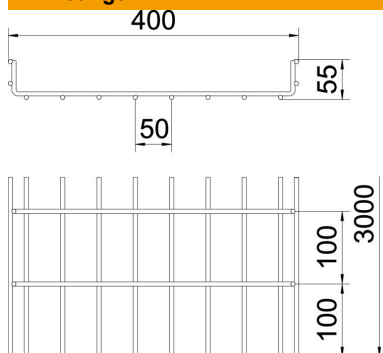
# Technisch specificatieblad

## Zware draadgoot SGR 55 FT

Artikelnummer: 6000451



### Afmetingen



|         |          |
|---------|----------|
| Lengte  | 3.000 mm |
| Breedte | 400 mm   |
| Breedte | 15,75 in |
| Hoogte  | 55 mm    |
| Hoogte  | 2,17 in  |
| Maat B  | 400 mm   |

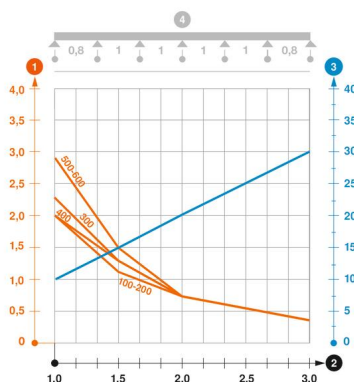
### Technische gegevens

|                                      |                       |
|--------------------------------------|-----------------------|
| Uitvoering verbinder                 | zonder verbinder      |
| Bevestigingssoort montagesysteem     | Plafond Wand          |
| Nuttige doorsnede                    | 175 cm <sup>2</sup>   |
| Nuttige doorsnede                    | 17500 mm <sup>2</sup> |
| Profielvorm                          | U-vorm                |
| Belastingstesttype conform IEC 61537 | Type II               |
| Type verbinder kabeldraagsysteem     | geschroefd            |

### Belastingen

|                                |           |
|--------------------------------|-----------|
| Toepasbare steunafstanden min. | 1 m       |
| Toepasbare steunafstanden max. | 3 m       |
| Steunafstand 1,0 m             | 2,3 kN/m  |
| Steunafstand 1,5 m             | 1,3 kN/m  |
| Steunafstand 2,0 m             | 0,75 kN/m |
| Steunafstand 2,5 m             | 0,45 kN/m |
| Steunafstand 3,0 m             | 0,4 kN/m  |

### Belastingsdiagram draadgoot type SGR 55



- 1 Toegestane kabelgoot-/kabel ladderbelasting in kN/m zonder manlast
- 2 Steunafstand in m
- 3 Zijkantdoorbuiging in mm bij toegestane last in kN/m
- 4 Belastingsschema bij testmethode
- Belastingcurve met kabelgoot-/kabel ladderbreedte in mm
- Zijkantdoorbuigingscurve afhankelijk van de steunafstand