

Technische fiche


Zware draadgoot SGR 55 G

Artikelnummer: 6005480



Draadgoot van puntgelaste staaldraden met een zijhoogte van 55 mm.
De maaswijdte is 50 x 100 mm.

RVS uitvoering op aanvraag.
Magnetische afschermingsdemping zonder deksel 15 dB, met deksel 25 dB.



- St** Staal
- G** galvanisch verzinkt

Stamgegevens

Artikelnummer	6005480
Type	SGR 55 500 G
Omschrijving 1	Draadgoot SGR 6 mm
Fabrikant	OBO
Dimensie	55x500x3000
Kleur	zink
Materiaal	staal
Oppervlak	galvanisch verzinkt
Oppervlaktenorm	EN ISO 19598 / EN ISO 4042
Kleinste verkoop-eenheid	3
Eenheid van hoeveelheid	Meter
Gewicht	426,333 kg
Eenheid gewicht	kg/100 st.
CO ₂ -voetafdruk (GWP) van wieg tot poort	8,14 kg CO ₂ e / 1 Meter

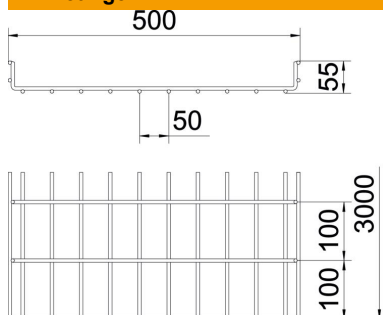
Technische fiche

Zware draadgoot SGR 55 G

Artikelnummer: 6005480



Afmetingen



Lengte	3.000 mm
Breedte	500 mm
Breedte	19,69 in
Hoogte	55 mm
Hoogte	2,17 in
Maat B	500 mm

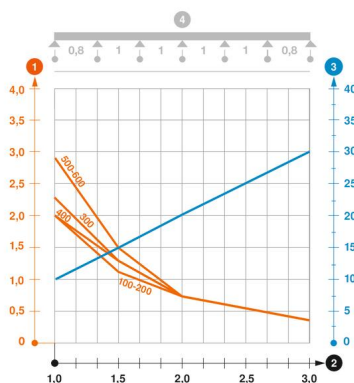
Technische gegevens

Uitvoering verbinder	zonder verbinder
Bevestigingssoort montagesysteem	Plafond Wand
Functiebehoud	nee
Nuttige doorsnede	220 cm ²
Nuttige doorsnede	22000 mm ²
Profielvorm	U-vorm
Roestvast staal, gebeitst	nee
Verspanuitvoering	nee
Belastingstesttype conform IEC 61537	Type II
Type verbinder kabeldraagsysteem	geschroefd

Belastingen

Toepasbare steunafstanden min.	1 m
Toepasbare steunafstanden max.	3 m
Steunafstand 1,0 m	2,9 kN/m
Steunafstand 1,5 m	1,5 kN/m
Steunafstand 2,0 m	0,75 kN/m
Steunafstand 3,0 m	0,4 kN/m

Belastingsdiagram draadgoot type SGR 55



- 1 Toegestane kabelgoot-/kabel ladderbelasting in kN/m zonder manlast
 - 2 Ondersteuningsafstand in meters
 - 3 Zijkantdoorbuiging in mm bij toegestane last in kN/m
 - 4 Belastingsschema bij testmethode
- Belastingcurve met kabelgoot/-ladderbreedte in mm
 - Zijkantdoorbuigingscurve afhankelijk van de steunafstand