


Fiche technique

Chemin de câbles SKS-Magic® 110 FT

Référence: 6059635



Chemin de câbles avec système de fixation rapide intégré La longueur utile des chemins de câbles est de 3 000 mm.

Le chemin de câble dispose d'une perforation latérale continue de 7 x 20 mm pour l'installation d'éléments de montage et de raccordement supplémentaires.

À partir d'une largeur de chemin de câbles 200 mm avec 30% de perforation, selon la directive VdS 2092, convient pour une utilisation sous des systèmes d'arrosage.

La liaison équipotentielle constante est garantie sans élément supplémentaire.



St

acier

FT

galvanisé à chaud par trempage

Données sources

| | |
|---|--------------------------------|
| Référence | 6059635 |
| Type | SKSM 120 FT |
| Désignation 1 | Chemin de câbles SKSM |
| Désignation 2 | perforé, avec éclissage Magic |
| Fabricant | OBO |
| Dimension | 110x200x3050 |
| Coloris | zinc |
| Matériau | acier |
| Surface | galvanisé à chaud par trempage |
| Norme de surface | DIN EN ISO 1461 |
| Unité d'emballage minimale | 3 |
| Unité de mesure | Mètre |
| Poids | 460,983 kg |
| Unité de poids | kg/100 pc |
| Empreinte CO2 (GWP) du berceau à la porte | 11,3938 kg CO2e / 1 Mètre |

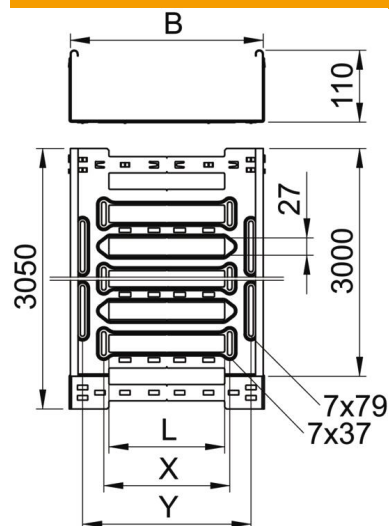
Fiche technique

Chemin de câbles SKS-Magic® 110 FT

Référence: 6059635



Dimensions



| | |
|-------------------|----------|
| Longueur | 3 050 mm |
| Largeur | 200 mm |
| Hauteur | 110 mm |
| Épaisseur de tôle | 1,5 mm |
| Cote B | 200 mm |
| Cote L | 80 mm |
| Cote x | 96 mm |
| Cote y | 162 mm |

Caractéristiques techniques

| | |
|---|-----------------------|
| Version du connecteur | raccord intégré |
| Type de fixation du système de montage | Sol Plafond Mur |
| Accessible | non |
| Maintien en fonction avec partie supérieure | non |
| Perforation de montage dans le fond | oui |
| Schéma de perçage NATO | non |
| Section utile | 218 cm ² |
| Section utile | 21800 mm ² |
| Acier inoxydable, décapé | non |
| Perforation latérale | oui |
| Modèle longue portée | non |
| Atténuation magnétique du blindage sans couvercle | 20 dB |
| Atténuation magnétique du blindage avec couvercle | 50 dB |
| Type de test de charge selon CEI 61537 | Type II |
| Type de raccord du système de chemin de câble | Fixation à déclic |

Fiche technique

Chemin de câbles SKS-Magic® 110 FT

Référence: 6059635



Charges

| | |
|---|-----------|
| Espacements utilisables entre supports min. | 1,5 m |
| Espacements utilisables entre supports max. | 4 m |
| Écart entre supports 1,5 m | 3 kN/m |
| Écart entre supports 2,0 m | 2,57 kN/m |
| Écart entre supports 2,5 m | 2,14 kN/m |
| Écart entre supports 3,0 m | 1,7 kN/m |
| Écart entre supports 3,5 m | 1,25 kN/m |
| Écart entre supports 4,0 m | 0,8 kN/m |

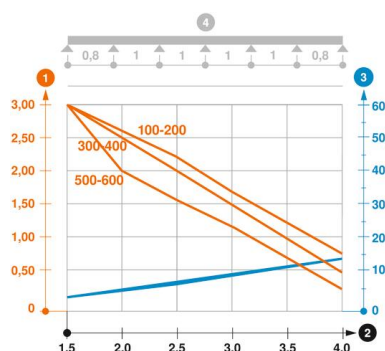


Diagramme de charge du chemin de câbles SKSM 110

- 1 Charge de chemins de câbles/d'échelles à câbles en kN/m sans charge d'homme
- 2 Portée en m
- 3 Déflexion de l'aile en mm avec kN/m autorisé
- 4 Schéma de charge pour le procédé de contrôle
- Courbe de charge avec largeur du chemin de câbles/de l'échelle à câbles en mm
- Courbe de déflexion de l'aile en fonction de l'écartement