


Fiche technique

Chemin de câbles SKS 60 FT

Référence: 6056733



SKS 60 = Système de chemins de câbles lourd d'une hauteur latérale de 60 mm. Le chemin de câbles type SKS peut également être utilisé pour le maintien en fonction. Pour d'autres informations, se reporter aux systèmes de protection contre les incendies BSS ; Kit d'éclissage droit type RV 60 inclus dans la livraison. Atténuation magnétique du blindage sans couvercle 20 dB, avec couvercle 50 dB.



| | |
|----|--------------------------------|
| St | acier |
| FT | galvanisé à chaud par trempage |

Données sources

| | |
|---|--------------------------------|
| Référence | 6056733 |
| Type | SKS 60 FT |
| Désignation 1 | Chemin de câbles SKS |
| Désignation 2 | perforé |
| Fabricant | OBO |
| Dimension | 60x600x3000 |
| Coloris | zinc |
| Matériau | acier |
| Surface | galvanisé à chaud par trempage |
| Norme de surface | DIN EN ISO 1461 |
| Unité d'emballage minimale | 3 |
| Unité de mesure | Mètre |
| Poids | 799 kg |
| Unité de poids | kg/100 pc |
| Empreinte CO2 (GWP) du berceau à la porte | 18,8277 kg CO2e / 1 Mètre |

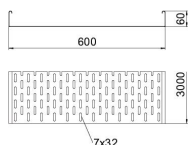
Fiche technique

Chemin de câbles SKS 60 FT

Référence: 6056733



Dimensions



| | |
|-------------------|-----------|
| Dimension | 60 x 600 |
| Longueur | 3 000 mm |
| Longueur | 10 ft |
| Largeur | 600 mm |
| Largeur | 24 dans |
| Hauteur | 60 mm |
| Hauteur | 2 dans |
| Épaisseur de tôle | 0,06 dans |
| Épaisseur de tôle | 1,5 mm |
| Cote B | 600 mm |
| Maß W | 600 mm |

Caractéristiques techniques

| | |
|---|-----------------------|
| Version du connecteur | sans raccord |
| Type de fixation du système de montage | Sol Plafond Mur |
| Accessible | non |
| Maintien en fonction avec partie supérieure | non |
| Perforation de montage dans le fond | oui |
| Schéma de perçage NATO | non |
| Section utile | 358 cm ² |
| Section utile | 35800 mm ² |
| Acier inoxydable, décapé | non |
| Perforation latérale | oui |
| Modèle longue portée | non |
| Type de test de charge selon CEI 61537 | Type II |
| Type de raccord du système de chemin de câble | vissé |

Fiche technique

Chemin de câbles SKS 60 FT

Référence: 6056733



Charges

| | |
|---|-----------|
| Espacements utilisables entre supports min. | 1,5 m |
| Espacements utilisables entre supports max. | 3 m |
| Écart entre supports 1,5 m | 2,65 kN/m |
| Écart entre supports 2,0 m | 1,8 kN/m |
| Écart entre supports 2,5 m | 1,15 kN/m |
| Écart entre supports 3,0 m | 0,5 kN/m |

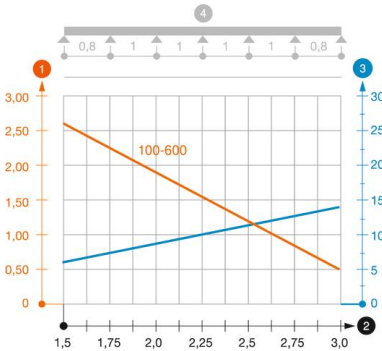


Diagramme de charge du chemin de câbles type SKS 60

- 1 Charge de chemins de câbles/d'échelles à câbles en kN/m sans charge d'homme
 - 2 Portée en m
 - 3 Déflexion de l'aile en mm avec kN/m autorisé
 - 4 Schéma de charge pour le procédé de contrôle
- Courbe de charge avec largeur du chemin de câbles/de l'échelle à câbles en mm
- Courbe de déflection de l'aile en fonction de l'écartement