


Fiche technique

Échelle à câbles avec échelon trapézoïdal, légère ALU

Référence: 7099732



Échelle à câbles dédiée à la construction navale avec longeron latéral perforé d'une hauteur latérale de 25 mm, avec échelons trapézoïdales soudés et perforées, ouverts vers le bas.
Sur demande, l'échelle à câbles version navale est également livrable en acier nu.



Alu aluminium

GB décapé

Données sources

Référence	7099732
Type	SL 42 300 ALU
Désignation 1	Echelle à câbles type marine
Désignation 2	avec échelons trapézoïdales
Fabricant	OBO
Dimension	25x306x2000
Coloris	aluminium
Matériau	aluminium
Surface	décapé
Norme de surface	
Unité d'emballage minimale	2
Unité de mesure	Mètre
Poids	61,5 kg
Unité de poids	kg/100 pc
Empreinte CO2 (GWP) du berceau à la porte	10,2254 kg COe / 1 Mètre

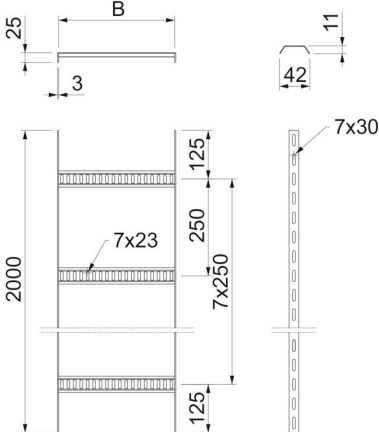
Fiche technique

Échelle à câbles avec échelon trapézoïdal, légère ALU

Référence: 7099732



Dimensions	
Longueur	2 000 mm
Largeur	300 mm
Hauteur	25 mm
Cote B	306 mm



Caractéristiques techniques	
Modèle des échelons	Profilé perforé
Modèle de longeron latéral	Profilé plat
Fixation des échelons	soudé
Maintien en fonction	non
Acier inoxydable, décapé	non
Perforation latérale	oui
Écart entre échelons	250 mm
Modèle longue portée	non
Épaisseur du longeron	3 mm

Charges	
Écart entre supports 1,0 m	0,75 kN/m
Écart entre supports 1,5 m	0,2 kN/m
Écart entre supports 2,0 m	0,1 kN/m

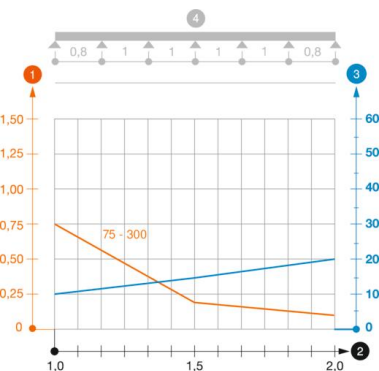


Diagramme de charge échelle à câbles type SL42 ALU

- 1 Charge de chemins de câbles/d'échelles à câbles en kN/m sans charge d'homme
- 2 Portée en m
- 3 Déflexion de l'aile en mm avec kN/m autorisé
- Courbe de charge avec largeur du chemin de câbles/de l'échelle à câbles en mm
- Courbe de déflexion de l'aile en fonction de l'écartement
- 4 Schéma de charge pour le procédé de contrôle